

ABIK

i n n o v e n t



hottes aspirantes

plans de travail

i-Cooking et applications

évier

accessoires

LISTE DE PRIX ASSORTIMENT DE BASE 2018

Symboles



Commandes électroniques
4 boutons éclairage lecture numérique
temps d'exécution environ 20 mn.



Télécommande
voir ci-dessus à
Commandes électroniques



LED rond standard
2.2W lumière diffuse | nombre
en fonction du modèle



Variateur
Intensité toujours variable pour max. 8
ampoules grâce à la Télécommande



Aspiration périphérique
Système augmente la vitesse et surf-
ace d'aspiration



Panneaux Accelair®
Principe d'aspiration périphérique
zones d'aspiration contrôlées



Filtre à graisses standard en métal
12 couches | convient au lave-
vaisselle



Filtres parfo
Filtre à cassette acier inoxydable magnétique 12
couches | convient au lave-vaisselle



Filtre magnétique
Étanchéité à l'air optimale
12 couches | convient au lave-
vaisselle



Filtres à charbon
Filtre à odeurs | lavable 20x au lave-
vaisselle | remplaçable



Moteur interne
moteur axial EC aspiration bilatérale capacité d'aspiration par heure



Niveau sonore moteur EBM
sans charge mode 3 | 56dB[a] réduction supplémentaire par intégration et
amortissement



Hotte à recyclage
Souffle de l'air filtré dans la pièce | aucune perte de chaleur



CMVR®
Hotte hybride pour application en situation avec VMC.
Voir sortie système



Profondeur de la hotte
Plusieurs modèles muraux diverses profondeurs aussi pour les plans de
travail extra larges



Revêtement en poudre RAL
Option hottes aspirantes peintes couleur RAL



Sur mesure
Possibilités de sur mesure

Colophon

Publication: 2018 [Rev.F]

copyright: ABK innovent

Aucun élément de cette publication ne peut être reproduit et/ou publié sans accord préalable écrit d'ABK InnoVent.

ABK InnoVent ne peut être tenu responsable pour tout dommage ou blessure des suites d'une mauvaise utilisation des produits ou une utilisation n'étant pas conforme aux informations fournies dans cette brochure. Nous nous réservons le droit d'apporter des modifications sans avis préalable.

HOTTES ASPIRANTES

<i>NEERIM</i>	06
<i>KILPA</i>	11
<i>KILPALIE</i>	16
<i>WINANI</i>	20
<i>PSH</i>	22
<i>PSX</i>	27
<i>PSFR</i>	30
<i>Sur mesure exemples</i>	32

Technique de ventilation

<i>Règles de base</i>	36
<i>Systèmes d'a spiration</i>	37
<i>Recyclage ou système CMVR</i>	38
<i>CMVR système</i>	40
<i>Conseilles d'encastrement</i>	43
<i>Moteur EC interne</i>	44
<i>Moteurs intérieurs externes</i>	45
<i>Moteur toit plat</i>	47
<i>Moteur externe toit en tuiles</i>	48
<i>Moteur mur extérieur</i>	49

Canalisation et grilles

<i>Canalisation rond</i>	51
<i>Canalisation plat HR+</i>	54
<i>Grilles Sorties de mur</i>	58

PLANS DE TRAVAIL

Inox 4mm massif	62
<i>4mm massif laminée à chaud</i>	63
<i>Plan de travail 12-20mm épaisseur</i>	66
<i>Plan de travail 30-185mm épaisseur</i>	67
<i>Plan de travail en pont</i>	69
<i>Joue</i>	70
Joue épaisseur 4mm	71

Options

<i>Évier options</i>	72
<i>Plaque de cuisson options d'encastrement</i>	74
<i>Options d'intégration</i>	75

I-COOKING ET APPLICATIONS

<i>i-Cooking induction</i>	80
<i>i-Cooking ICG 4mm</i>	86
<i>i-Cooking ICGX</i>	90
<i>KOONAKA</i>	96
<i>KPGM</i>	100

ÉVIERS

<i>BINGARA</i>	104
<i>BARONGA</i>	108
<i>Évier accessoires</i>	111
<i>Montage sous-plan</i>	112
<i>Montage affleurant</i>	113
<i>Sur mesure exemples</i>	114

ACCESSOIRES

<i>Façades</i>	116
<i>Frame</i>	117
<i>Pied de table réglable inox</i>	118
<i>Châssis Inox</i>	119
<i>Crédences</i>	120
<i>KILPA barre lumineuse en</i>	121
<i>Poignées barre</i>	122
<i>Poignées plats</i>	123
<i>Casier à vin</i>	124
<i>Casier à vin, étagère, grille de casseroles</i>	125

SERVICE ET PIÈCES DE RECHANGE


<i>Éclairage</i>	127
<i>Filtres</i>	128

CONDITIONS DE LIVRAISON

130

Hottes aspirantes





Depuis 2015 ABK InnoVent livre quasiment toutes les hottes aspirantes uniquement équipées de tout nouveaux moteurs économes en énergie [EC] à courant continu. Le plus grand avantage de ces moteurs est surtout qu'ils consomment jusque 80% moins d'énergie et offrent un niveau sonore encore plus faible.

Grâce à ces moteurs EC sophistiqués, nous sommes de nouveau les spécialistes de la ventilation et nous suivons à la lettre les exigences légales obligatoires. Nous allons pour l'instant offrir les deux moteurs ci-dessous à la puissance extrêmement stable, et qui vont remplacer toutes les autres puissances:

- 815m³/h
- 1080m³/h

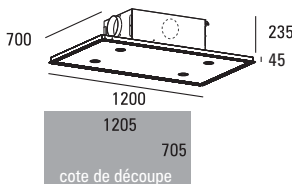
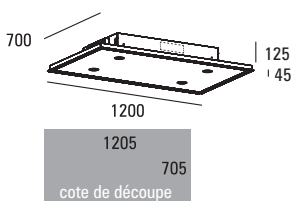
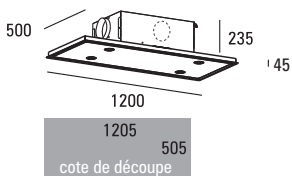
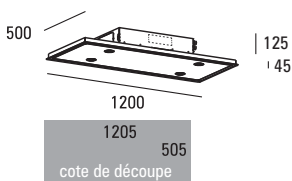
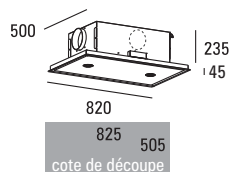
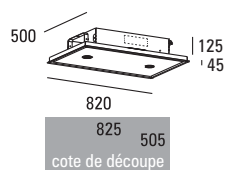
Une variante EC avec une puissance de 1075m³/h vient remplacer le moteur mural extérieur GAB-K240AP 1200m³/h

De même, toutes nos hottes aspirantes en combinaison avec un moteur EC sont dès à présent équipées d'un éclairage LED rond à intensité variable.

Un travail sur mesure est possible pour des dimensions jusqu'à plus de 4 mètres. Des couleurs RAL font notamment aussi partie des possibilités. ABK InnoVent propose aussi une solution pour des applications avec CMVR®, un système patenté utilisé avec une ventilation mécanique centrale ou une unité de récupération de chaleur.

NEERIM | unité de plafond

Dimensions [mm]



Code commande	Description [LxPxH]	Euros [TTC]
	82x50cm pour moteur EC externe* [à commander séparément]	
PA07082RZL*	RAL9010 Unité de plafond 82x50x4,5+12,5 cm pour moteur EC externe éclairage 2x2,2W 2 filtres connection de gaine: 220 x 90 mm puissance nominale: moteur +4,4W	1405,-
PA07082RZ*	AI Unité de plafond 82x50x4,5+12,5 cm, idem que ci-dessus Équipée d'une position de canalisation universelle, gauche, droite, au-dessus, devant ou derrière, Ø150mm	1513,-
	82x50cm. moteur EC interne	
PA07082HZL	RAL9010** Unité de plafond 82x50x4,5+24cm moteur EC interne 815m³/h éclairage 2x2,2W 2 filtres puissance nominale: 104,4W	1755,-
PA07082HRZ	AI Unité de plafond 82x50x4,5+24 cm, idem que ci-dessus Équipée d'une position de canalisation universelle gauche, droite, au-dessus, devant ou derrière	1864,-
PA07082PZL	RAL9010** couche supplémentaire (h 17 cm) version***	2128,-
PA07082PRZ	AI couche supplémentaire (h 17 cm) version***	2237,-
	120x50cm pour moteur EC externe [à commander séparément]	
PA07125RZL*	RAL9010** Unité de plafond 120x50x4,5+12,5cm pour moteur EC externe éclairage 4x2,2W 2 filtres puissance nominale: moteur +8,8W	1638,-
PA07125RZ*	AI Unité de plafond 120x50x4,5+12,5cm, idem que ci-dessus Équipée d'une position de canalisation universelle gauche, droite, au-dessus, devant ou derrière	1747,-
	120x50cm moteur EC interne	
PA07125HZL	RAL9010** Unité de plafond 120x50x4,5+24cm moteur interne 815m³/h éclairage 4x2,2W 2 filtres puissance nominale: 108,8W	1990,-
PA07125HRZ	AI Unité de plafond 120x50x4,5+24cm, idem que ci-dessus Équipée d'une position de canalisation universelle gauche, droite, au-dessus, devant ou derrière	2099,-
PA07125PZL	RAL9010** couche supplémentaire (h = 17 cm) version***	2364,-
PA07125PRZ	AI couche supplémentaire (h = 17 cm) version***	2472,-
	120x70cm pour moteur EC externe* [à commander séparément]	
PA07127RZL*	RAL9010** Unité de plafond 120x70x4,5+12,5cm pour moteur EC externe éclairage 4x2,2W 2 filtres puissance nominale: moteur +8,8W	1638,-
PA07127RZ*	AI Unité de plafond 120x70x4,5+12,5cm, idem que ci-dessus Équipée d'une position de canalisation universelle gauche, droite, au-dessus, devant, ou derrière	1746,-
	120x70cm moteur EC interne	
PA07127HZL	RAL9010** Unité de plafond 120x70x4,5+24cm moteur interne 815m³/h éclairage 4x2,2W 2 filtres puissance nominale: 108,8W	1990,-
PA07127HRZ	AI Unité de plafond 120x70x4,6+24cm, idem que ci-dessus Équipée d'une position de canalisation universelle gauche, droite, au-dessus, devant ou derrière	2099,-
PA07127PZL	RAL9010** couche supplémentaire (h = 17 cm) version***	2364,-
PA07127PRZ	AI couche supplémentaire (h = 17 cm) version***	2472,-

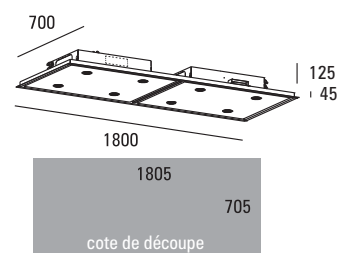
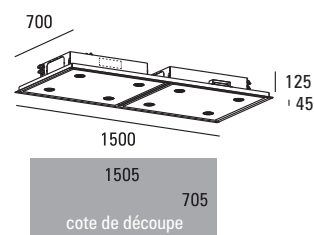
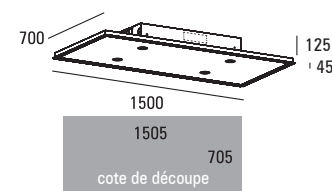
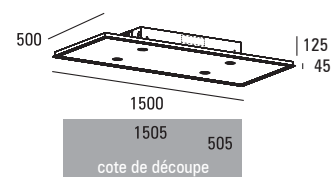
Conseil En raison de l'emplacement élevé, des dépôts de graisse se forment plus rapidement sur les panneaux en AI, dues à la condensation de la graisse. Par conséquent, nous vous conseillons de nettoyer régulièrement les panneaux et les ouvertures d'aspiration de la hotte aspirante.

Remarque La position de l'évacuation pour les moteurs internes est montée par défaut sur la partie supérieure. Pour les moteurs externes sur le côté gauche.

** En raison des vapeurs chaudes et des graisses de cuisson, la tenue de couleur n'est pas garantie.

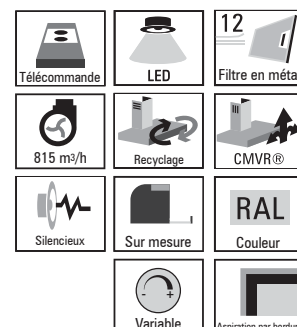
*** Évacuation par le dessus impossible, avec moteur EC interne 1010m³/h.

Code commande	Description [LxPxH]	Euros [TTC]
	150x50cm pour moteur EC externe [à commander séparément]	
PA07155RZL*	RAL9010** Unité de plafond 150x50x4+12,5cm pour moteur EC externe éclairage 4x2,2W 2 filtres puissance nominale: moteur +8,8W	2332,-
PA07155RZ*	Al Unité de plafond 150x50x4+12,5cm, idem que ci-dessus Équipée d'une position de canalisation universelle gauche, droite, au-dessus, devant ou derrière	1981,-
	150x70cm pour moteur EC externe* [à commander séparément]	
PA07157RZL*	RAL9010** Unité de plafond 150x70x4+12,5cm pour moteur EC externe éclairage 4x2,2W 2 filtres puissance nominale: moteur +8,8W évacuation HR+ canalisation plat 220x90mm of Ø200mm [partie supérieure]	2332,-
PA07157RZ*	Al Unité de plafond 150x70x4+12,5cm, idem que ci-dessus Équipée d'une position de canalisation universelle gauche, droite, au-dessus, devant ou derrière	1981,-
Conseil:	minimum 1080m ³ /h appliquer moteur externe sur raccord supérieur.	
	150x70cm pour moteur EC externe* [à commander séparément]	
PA07157RZ*	Unité de plafond 150x70x4+12,5cm connexion moteur double Éclairage 8x2,2W 4 filtres puissance nominale: moteur +17,6W 1 Télécommande Équipée d'une position de canalisation universelle gauche, droite, au-dessus, devant ou derrière	2567,-
Conseil:	minimum 1080m ³ /h appliquer moteur externe sur raccord supérieur.	
	180x70cm pour moteur EC externe* [à commander séparément]	
PA071872RZ*	Unité de plafond 180x70x4+12,5cm connexion moteur double éclairage 8x2,2W 4 filtres puissance nominale: moteur +17,6W 1 Télécommande Équipée d'une position de canalisation universelle gauche, droite, au-dessus, devant ou derrière	2801,-
Conseil:	minimum 1080m ³ /h appliquer moteur externe sur raccord supérieur.	



Options

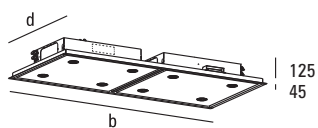
	Réduction Supplément	Euros [TTC]
KESET40905 set d'extension éclairage 4 spots + câbles variable grâce à télécommande jusqu'à max. 8 spots		177,-
REC01B version recyclage	+ / +	467,-
REC01BHR recyclage HR+ version canalisation plat INOX	+ / +	467,-
CMVR01B CMVR® version avec CMVR® box	+ / +	584,-
PSRAL9016** peint en RAL 9016	Sans supplément	
PSRAL** peint en RAL au choix	+ / +	347,-
PSKF01 filtre à charbon de rechange, lavable 15x par filtre options complètes dans moteurs chapitre technique de ventilation	+ / +	73,-



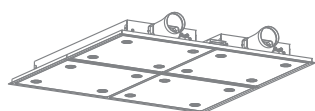
* Pour les moteurs externes et les canalisations plats Hr+ , voir chapitre technique de ventilation

NEERIM | Unité de plafond sur mesure

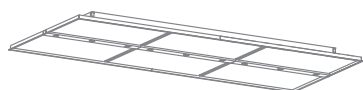
Dimensions [mm]



exemples de sur mesure



166x166x26cm | moteur double déporté



431x181x26cm | moteur déporté

Code commande Description [LxPxH]

Euros

[TTC]

Unité de plafond | largeur jusqu'à

	dimension	filtres	panneaux	Spots LED 2,2W	
EA03100	100x70x4 + 12,5cm	2	1	4	3152,-
EA03120	120x70x4 + 12,5cm	2	1	4	3387,-
EA03150	150x70x4 + 12,5cm	2	1	4	3621,-
EA03180	180x70x4 + 12,5cm	4	2	8	3855,-
EA03210	210x70x4 + 12,5cm	4	2	8	4089,-
EA03240	240x70x4 + 12,5cm	4	2	8	4323,-
EA03270	270x70x4 + 12,5cm	4	2	8	4559,-
EA03300	300x70x4 + 12,5cm	4	2	8	4792,-
EA03330	330x70x4 + 12,5cm	4	3	8	5144,-
EA03360	360x70x4 + 12,5cm	4	3	8	5495,-

version:

profondeur variable 50-94cm, plus sur demande.

pour moteur EC externe [à commander séparément] | raccord Ø200mm

puissance nominale: moteur + puissance éclairage [W] spots LED ronds

Attention

En raison de l'emplacement élevé, des dépôts de graisse se forment plus rapidement sur les panneaux en INOX dues à la condensation de la graisse.

Par conséquent, nous vous conseillons de nettoyer régulièrement les panneaux et les ouvertures d'aspiration de la hotte aspirante.

Options

Réduction | Supplément

Euros

[TTC]



KESET40905 set d'extension éclairage | 4 spots + câbles

variable grâce à télécommande jusqu'à max. 8 spots

177,-

REC01B version recyclage

+ / +

467,-

REC01BHR recyclage HR + version canalisation plat | Acier inoxydable

+ / +

467,-

CMVR01B CMVR® version avec CMVR® box

+ / +

584,-

PSRAL** peint en RAL au choix

sur demande

PSKF01 filtre à charbon de rechange, lavable 15x | par filtre

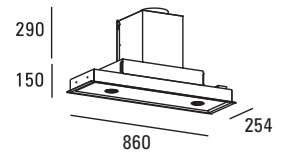
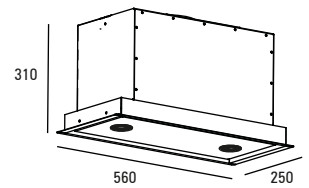
+ / +

73,-

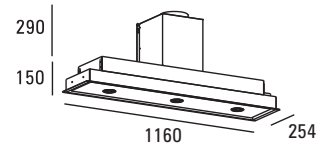
options complètes dans moteurs | chapitre technique de ventilation

Code commande	Description [LxPxH]	Euros [TTC]
Unité murale		
PA07056RZ	dimension 56x25x31 cm filtres 2 Spots LED 2,2W 2 avec moteur EC interne 815m³/h	1638,-
Version	raccord Ø150mm [partie supérieure] puissance nominale: 100W + éclairage spots LED ronds Télécommande	
	Idem. Version pour moteur externe	1445,-
	Idem. Version pour recyclage [intégrée] Avec moteur EC interne 520m³/h Incl. 2 filtres à carbon PAKF04	1831,-
Unité murale		
PA07086RZ	dimension 86x25x15+29cm filtres 2 Spots LED 2,2W 2	1688,-
PA07116RZ	116x25x15+29cm 2 3	1864,-
Version	moteur EC interne 815m³/h raccord Ø150mm [partie supérieure] puissance nominale: 100W + éclairage spots LED ronds Télécommande	
PSSR	recyclage version Avec moteur EC interne 520m³/h	+ 194,-
PSEM2	version pour moteur externe raccord ø = 200 mm.	- / - 352,-

Dimensions [mm]



864 260
cote de découpe



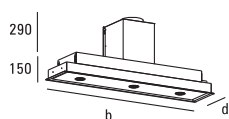
1164 260
cote de découpe

NEERIM unité murale | 116x25x15+29cm



NEERIM | paroi sur mesure

Dimensions [mm]



Code commande Description [LxPxH]

Euros

[TTC]

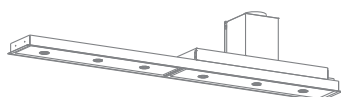
Code commande	Description [LxPxH]	Euros [TTC]
EA03xyz	Unité murale largeur jusqu'à:	
	<i>dimension</i> <i>filtres</i> <i>panneaux</i> <i>Spots LED</i> 2,2W	
EA03086	86x25x15+29cm 1 1 2	2567,-
EA03116	116x25x15+29cm 2 1 3	3035,-
EA03146	146x25x15+29cm 2 2 4	3270,-
EA03176	176x25x15+29cm 2 2 4	3504,-
EA03206*	206x25x15+29cm 2 2 4	3738,-
EA03236*	236x25x15+29cm 2 2 6	3973,-
EA03266*	266x25x15+29cm 2 3 6	4206,-
EA03296*	296x25x15+29cm 2 3 6	4441,-

*1 panneau fonctionnel champ de cuisson largeur max 120cm indiquer si [G] gauche ou [D] droite est fonctionnel

version: moteur EC interne 815m³/h | raccord Ø150mm
 puissance nominale: 100W + éclairage | spots LED ronds
 Télécommande

NEERIM unité murale | 236x25x15+29cm sur mesure

exemples de sur mesure



240x27x15+29cm | panneau lumière simple



Options


Réduction | Supplément

Euros

[TTC]

KESET40905	set d'extension éclairage 4 spots + câbles variable grâce à télécommande jusqu'à max. 8 spots	177,-
PSEM2	version pour moteur externe raccord Ø200mm	- / -352,-
REC01A	version recyclage avec placard haut filtre recyclage	+ / +305,-
REC01B	version recyclage avec box recyclage	+ / +467,-
REC01BHR	recyclage HR+ version canalisation plat version INOX	+ / +467,-
CMVR01B	CMVR® version avec CMVR®-box	+ / +584,-
PSRAL**	peint en RAL couleurs	+ / + sur demande

options complètes dans moteurs | chapitre technique de ventilation

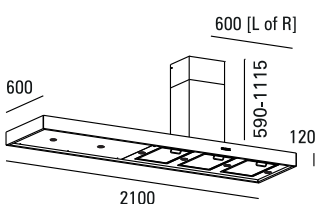
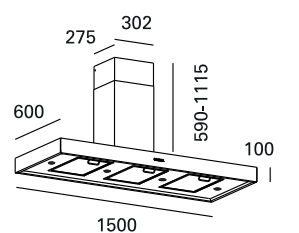
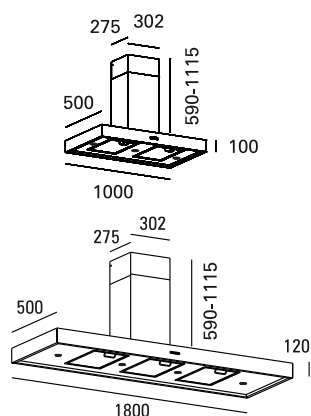


KILPA



KILPA | hotte murale

Dimensions [mm]



Code commande Description [LxPxH]

50cm de profondeur

	dimension	filtres	Spots LED 2,2W	
PA200605WS	60x50x10cm	1	2	2099,-
PA200905WS	90x50x10cm	2	3	2215,-
PA201005WS	100x50x10cm	2	3	2332,-
PA201205WS	120x50x10cm	3	4	2450,-
PA201505WS	150x50x10cm	3	4	2918,-
PA201805WS	180x50x12cm	3	4	3152,-
PA202105WS*	210x50x12cm	3	6	3445,-
PA202405WS*	240x50x12cm	3	7	3738,-

Hotte murale

60cm de profondeur

	dimension	filtres	Spots LED 2,2W	
PA200906WS	90x60x10cm	2	3	2450,-
PA201006WS	100x60x10cm	2	3	2567,-
PA201206WS	120x60x10cm	3	4	2685,-
PA201506WS	150x60x10cm	3	4	3152,-
PA201806WS	180x60x12cm	3	4	3387,-
PA202106WS*	210x60x12cm	3	6	3680,-
PA202406WS*	240x60x12cm	3	7	3973,-

Hotte murale

* position cheminée | cote d'axe en axe 600mm, largeur champ de cuisson max 120cm indiquer si moteur [G] gauche ou [D] droite

version: moteur EC interne 815m³/h | raccord Ø150mm
 puissance nominale: 100W + éclairage | spots LED ronds
 cheminée télescopique 590-1115mm

KILPA | sur mesure hotte aspirante 210x60x12cm sous-plan.



Options

Réduction | Supplément

Euros
[TTC]

PSSM09 cheminée de remplacement hauteur sur mesure <1000mm +/-

106,-

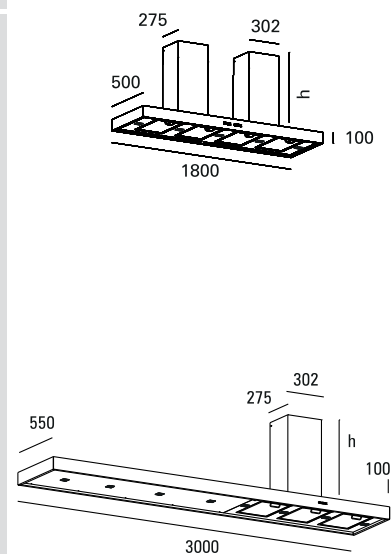
Code commande	Description [LxPxH]	Euros [TTC]
EA20xyz	Hotte murale largeur jusqu'à dimension filtres Spots LED 2,2W	
EA20090	90x55x10cm 2 2	2567,-
EA20100	100x55x10cm 2 3	2685,-
EA20110	110x55x10cm 2 3	2801,-
EA20120	120x55x10cm 3 4	2918,-
EA20130	130x55x10cm 3 4	3035,-
EA20140	140x55x10cm 3 4	3152,-
EA20150	150x55x10cm 3 4	3387,-
EA20180	180x55x12cm 3 4	3738,-
EA20210*	210x55x12cm 3 5	4089,-
EA20240*	240x55x12cm 3 6	4559,-
EA20270*	270x55x12cm 3 7	5026,-
EA20300*	300x55x12cm 3 8	5495,-
EA20330*	330x55x12cm 3 9**	5963,-
EA20360*	360x55x12cm 3 10**	6433,-

* position cheminée | cote d'axe en axe 600mm, largeur champ de cuisson max 120cm indiquer si moteur [G] gauche ou [D] droite

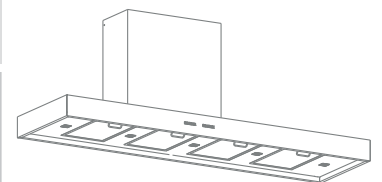
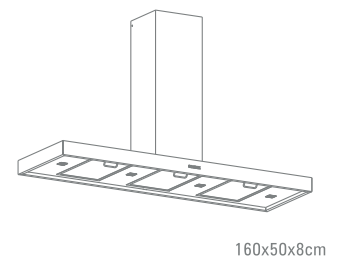
** à partir de 9 spots et pour commande simple, l'intensité de l'éclairage n'est pas variable

version: épaisseur variable 8-12cm
 profondeur variable 50-60cm
 moteur EC interne 815m³/h | raccord Ø150mm
 puissance nominale: 100W + éclairage | spots LED ronds
 cheminée simple 302x302mm sur mesure h < 1000mm
 tout autre travail sur mesure sur demande

Dimensions [mm]

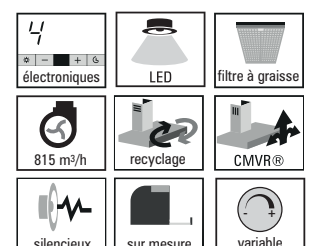


exemples de sur mesure

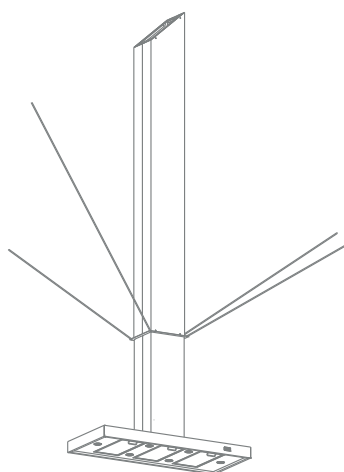
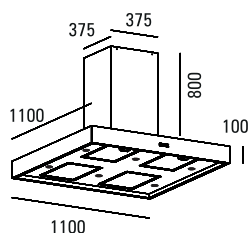
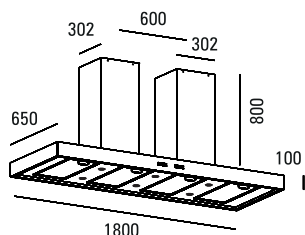
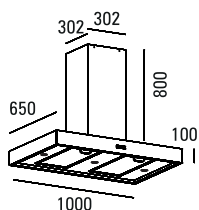


195x55x12cm | double moteur asymétrique

Options	Réduction Supplément	Euros [TTC]
PAFZ060	épaisseur 12-18,5cm	+ / + 6%
PSEM	version pour moteur externe raccord Ø200mm	- / - 194,-
PADBDIM	commande double + moteur double	+ / + 957,-
PASP	ensemble tiges de suspension sur mesure 2 pièces < 1000mm	+ / + 197,-
PASM09	double cheminée hauteur sur mesure [vanaf largeur 180cm]	+ / + 376,-
PSSZ	version sous-plan sans cheminée	- / - 213,-
PSSM'0	hauteur de cheminée > 1000mm par 100mm	+ / + 40,-
PASR	version recyclage [excl. filtres à charbon lavables]	+ / + 134,-
PASCMVR	CMVR® version [excl. filtres à charbon lavables]	+ / + 223,-
PAKF	A-REC filtre à charbon lavable complet	+ / + 171,-
PAKF02	filtre à charbon de rechange, lavable 15x par filtre options complètes dans moteurs chapitre technique de ventilation	+ / + 153,-



Dimensions [mm]



Code commande Description [LxPxH]

Euros

[TTC]

Hotte aspirante pour îlot

	dimension	filtres	Spots LED 2,2W	
PA90090ES	90x65x10cm	2	3	2685,-
PA90100ES	100x65x10cm	2	3	2859,-
PA90120ES	120x65x10cm	3	4	3035,-
PA90150ES	150x65x10cm	3	6	3504,-

PA90180ES	180x65x10cm	4	6	4206,-
-----------	--------------------	---	---	--------

version avec commande double, moteur et cheminée

PA90110ES	110x110x10cm	4	6	4323,-
-----------	---------------------	---	---	--------

uniquement moteur externe, minimum 1080m³/h | à commander séparément raccord Ø200mm, cheminée 37,5x37,5cm

version: moteur EC interne 815m³/h | raccord Ø150mm
 puissance nominale: 100W + éclairage | spots LED ronds
 hauteur de cheminée 800mm | aux choix 750 of 850mm, sans supplément
 Pour hauteur de cheminée > 1750mm nous conseillons d'utiliser un système de suspension ou de soutien sur le cheminée pour plus de stabilité [supplément]

KILPA | sur mesure hotte aspirante pour îlot 240x60x12cm double cheminée



Options

Réduction | Supplément

Euros

[TTC]

PSSM09	cheminée de remplacement hauteur sur mesure < 1000mm	+/+	167,-
PSSZ	version sous-plan sans cheminée	-/-	213,-
PSSM'0+	MW cheminée jusqu'à 1000mm	+/+	381,-

Code commande Description [LxPxH] Euros [TTC]

Code commande	Description [LxPxH]	Euros [TTC]
EA90xyz	Hotte aspirante pour îlot largeur jusqu'à:	
	<i>dimension filtres Spots LED 2,2W</i>	
EA90090	90x65x10cm 2 4	3152,-
EA90100	100x65x10cm 2 4	3387,-
EA90120	120x65x10cm 3 4	3504,-
EA90150	150x65x12cm 3 6	3973,-
EA90180	180x65x12cm 3 6	4323,-
	<i>[taille du cheminée 450x300mm]</i>	
EA90210*	210x65x12cm 3 7	4675,-
EA90240*	240x65x12cm 3 8	5144,-
EA90270*	270x65x12cm 3 9**	5612,-
EA90300*	300x65x12cm 3 10**	6080,-
EA90330*	330x65x12cm 3 11**	6549,-
EA90360*	360x65x12cm 3 12**	7018,-

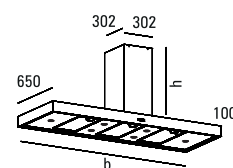
* version avec cheminée double champ de cuisson largeur max 120cm indiquer si [G] gauche ou [D] droite est fonctionnel

** à partir de 9 spots et pour commande simple, l'intensité de l'éclairage n'est pas variable

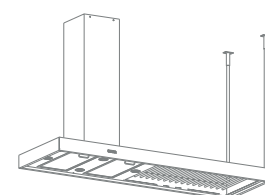
version: épaisseur variable 8-12cm
 profondeur variable 60-70cm
 moteur EC interne 815m³/h | raccord Ø150mm
 puissance nominale: 100W + éclairage | spots LED ronds
 cheminée simple 302x302mm sur mesure h < 1000mm
 Pour hauteur de cheminée > 1750mm nous conseillons d'utiliser un système de suspension ou de soutien sur le cheminée pour plus de stabilité. [supplément]

Tout autre travail sur mesure sur demande

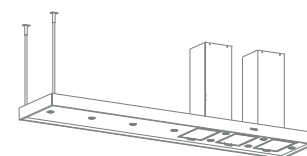
Dimensions [mm]



exemples de sur mesure

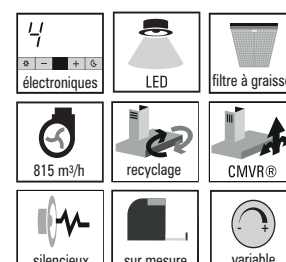


180cmx60x10cm | grille de casseroles et jeu de tiger



300x65x12cm | cheminée double et jeu de tiger

Options	Réduction Supplément	Euros [TTC]
PAFZ060 épaisseur 12-18,5cm	+ / +	6%
PSEM version pour moteur externe raccord Ø200mm	- / -	194,-
PADBDIM commande double + moteur double	+ / +	957,-
PASP set tiges de suspension 2 pièces [au lieu de 2e cheminée, sans supplément]	+ / +	197,-
PSSM'0 hauteur de cheminée > 1000mm par 100mm attention! h > 1750mm réalisé avec soudure horizontale	+ / +	40,-
PASR version recyclage [excl. filtres à charbon lavables]	+ / +	134,-
PASCMVR CMVR® version [excl. filtres à charbon lavables]	+ / +	223,-
PAKF A-REC filtre à charbon lavables complet	+ / +	171,-
PAKF02 filtre à charbon de rechange, lavable 15x par filtre options complètes dans moteurs chapitre technique de ventilation	+ / +	153,-



KILPALIE

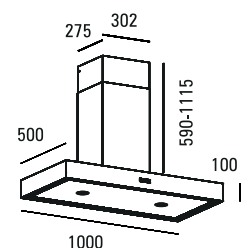


Code commande Description [LxPxH] Euros [TTC]

KILPALIE | paroi

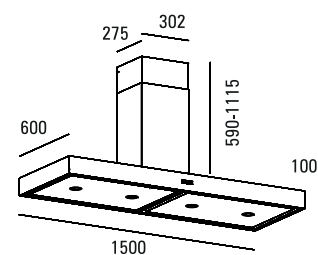
50cm de profondeur

	dimension	Hotte murale			
		filtres	panneaux	Spots LED 2,2W	
PA130905RZ	90x50x10cm	1	1	2	2450,-
PA131005RZ	100x50x10cm	2	1	2	2567,-
PA131205RZ	120x50x10cm	2	1	3	2686,-
PA131505RZ	150x50x10cm	2	2	4	3152,-
PA131805RZ	180x50x12cm	2	2	4	3621,-
<i>les modèles ci-dessous ont une commande, un moteur et une cheminée double</i>					
PA132105RZ	210x50x12cm	2	2	4	4675,-
PA132405RZ	240x50x12cm	2	2	6	5026,-

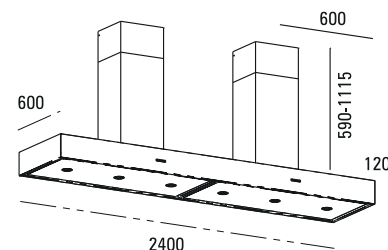


60cm de profondeur

	dimension	Hotte murale			
		filtres	panneaux	Spots LED 2,2W	
PA130906RZ	90x60x10cm	1	1	4	2685,-
PA131006RZ	100x60x10cm	2	1	4	2801,-
PA131206RZ	120x60x10cm	2	1	4	2918,-
PA131506RZ	150x60x10cm	2	2	8	3387,-
PA131806RZ	180x60x12cm	2	2	8	3857,-
<i>les modèles ci-dessous ont une commande, un moteur et une cheminée double</i>					
PA132106RZ	210x60x12cm	2	2	8	5026,-
PA132406RZ	240x60x12cm	2	2	12**	5378,-



version: moteur EC interne 815m³/h | raccord Ø150mm
 puissance nominale: 100W + éclairage | spots LED ronds
 cheminée télescopique 590-1115mm
 position du cheminée au centre du panneau



Options

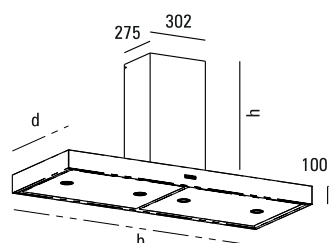
Réduction | Supplément

Euros [TTC]

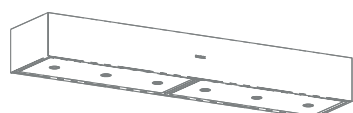
PSSM09 cheminée de remplacement hauteur sur mesure <1000mm +/+ 167,-

KILPALIE | paroi sur mesure

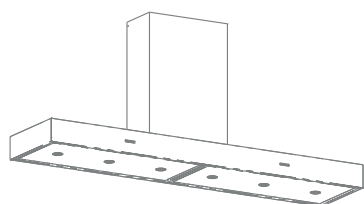
Dimensions [mm]



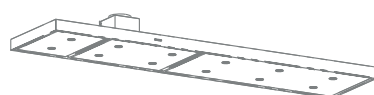
exemples de sur mesure



234x50x30cm



240x55x16cm | double moteur



330x80x10cm | sous-plan asymétrique

Code commande Description [LxPxH]

Euros

[TTC]

Code commande	Description [LxPxH]	Euros [TTC]
EA13RZxyz	Hotte murale largeur jusqu'à:	
	<i>dimension</i> <i>filtres</i> <i>panneaux</i> <i>Spots LED</i> 2,2W	
EA13R090	90x55x10cm 1 1 2	3222,-
EA13R100	100x55x10cm 2 1 2	3363,-
EA13R120	120x55x10cm 2 1 3	3504,-
EA13R150	150x55x10cm 2 2 4	4089,-
EA13R180	180x55x12cm 2 2 4	4488,-
EA13R210*	210x55x12cm 2 2 4	5318,-
EA13R240*	240x55x12cm 2 2 4	5928,-
EA13R270*	270x55x12cm 2 2 4	6537,-
EA13R300*	300x55x12cm 2 3 6	7135,-
EA13R330*	330x55x12cm 2 3 6	7755,-
EA13R360*	360x55x12cm 2 3 9**	8365,-

* position cheminée | cote d'axe en axe 600mm, largeur champ de cuisson max. 120cm indiquer si moteur [G] gauche ou [D] droite

** à partir de 9 spots et pour commande simple, l'intensité de l'éclairage n'est pas variable

version:

épaisseur variable 10-12cm

de profondeur variable 50-60cm

moteur EC interne 815m³/h | raccord Ø150mm

puissance nominale: 100W + éclairage | spots LED ronds

cheminée simple 302x275mm sur mesure h < 1000mm

tout autre travail sur mesure sur demande

Options

Réduction | Supplément

Euros

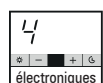
[TTC]

PAFZ060	épaisseur 12-18,5cm	+ / +	6%
PSEM	version pour moteur externe raccord Ø200mm	- / -	194,-
PADBIM	commande double + moteur double	+ / +	957,-
PASP	set tiges de suspension hauteur sur mesure 2 pièces < 1000mm	+ / +	197,-
PASM09	double cheminée hauteur sur mesure [à partir de largeur 180cm]	+ / +	376,-
PSSZ	version sous-plan sans cheminée	- / -	213,-
PSSM10	hauteur de cheminée > 1000mm par 100mm	+ / +	40,-
PASR	recyclage version [excl. filtres à charbon lavables]	+ / +	134,-
PASCMVR	CMVR® version [excl. filtres à charbon lavables]	+ / +	223,-
PAKF	A-REC filtre à charbon lavables complet	+ / +	171,-
PAKF02	filtre à charbon de rechange, lavable 15x par filtre	+ / +	153,-

options complètes dans moteurs | chapitre technique de ventilation



variable



électroniques



LED



Filtre magnétique



815 m³/h



recyclage



CMVR®



silencieux



sur mesure



Aspiration par bordure

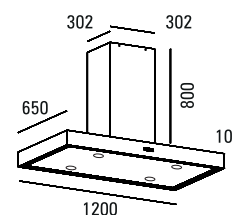
Code commande Description [LxPxH]

Dimensions [mm]

KILPALIE | îlot

Hotte aspirante pour îlot | 65cm de profondeur

	dimension	filtres	panneaux	Spots LED 2,2W	
PA83090RZ	90x65x10cm	1	1	4	2918,-
PA83100RZ	100x65x10cm	2	1	4	3094,-
PA83120RZ	120x65x10cm	2	1	4	3270,-
PA83150RZ	150x65x10cm	2	2	8	3738,-



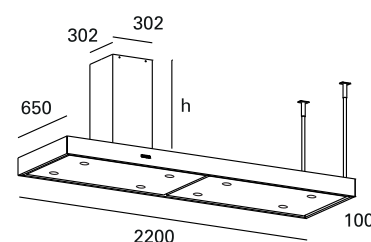
version: moteur EC interne 815m³/h | raccord Ø150mm
 puissance nominale: 100W + éclairage | spots LED ronds
 hauteur de cheminée 800mm | aux choix 750 of 850mm, sans supplément

KILPALIE | îlot sur mesure

KILPALIE | sur mesure

EA90RZxyz Hotte aspirante pour îlot large jusqu'à

	dimension	filtres	panneaux	Spots LED 2,2W	
EA83R090	90x65x10cm	2	1	4	3856,-
EA83R100	100x65x10cm	2	1	4	4030,-
EA83R120	120x65x10cm	2	1	4	4206,-
EA83R150	150x65x10cm	2	2	8	4675,-
EA83R180	180x65x10cm	2	2	8	5261,-
cheminée dimension 450x302mm					
EA83R210*	210x65x12cm	2	2	8	5963,-
EA83R240*	240x65x12cm	2	2	8	5521,-
EA83R270*	270x65x12cm	2	3	12**	7135,-
EA83R300*	300x65x12cm	2	3	12**	7721,-
EA83R330*	330x65x12cm	2	3	12**	8307,-
EA83R360*	360x65x12cm	2	3	12**	8892,-



* version avec cheminée double | largeur champ de cuisson max 120cm
 indiquer si [G] gauche ou [D] droite est fonctionnel
 ** A partir de 9 spots et avec commande simple l'éclairage n'est pas variable

version: épaisseur variable 8-18,5cm
 profondeur variable 60-70cm
 moteur EC interne 815m³/h | raccord Ø150mm
 puissance nominale: 100W + éclairage | spots LED ronds
 Pour hauteur de cheminée > 1750mm nous conseillons d'utiliser un système de suspension ou de soutien sur la cheminée pour plus de stabilité.
 [supplément]

Options

Réduction | Supplément

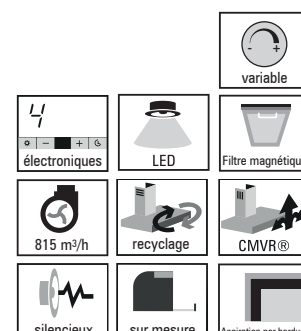
Euros

[TTC]

PSSM09 cheminée sur mesure < 1000mm

+ / +

167,-



WINANI



Code commande Description [LxPxH] Euros [TTC]

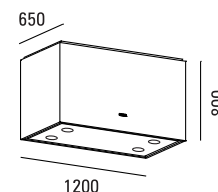
WINANI | îlot

Hotte aspirante pour îlot

	dimension	filtres	panneaux	Spots LED 2,2W	Euros
PA82090ES	90x65x80cm	1	1	4	3621,-
PA82100ES	100x65x80cm	2	1	4	3855,-
PA82120ES	120x65x80cm	2	1	4	4206,-
PA82150ES	150x65x80cm	2	2	8	4551,-
PA82180ES	180x65x80cm	2	2	8	4909,-

version: moteur EC interne 815m³/h | raccord Ø150mm
 puissance nominale: 100W + éclairage | éclairage LED rond rebord autour de la partie supérieure de la hotte

Dimensions [mm]



WINANI | sur mesure

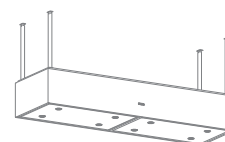
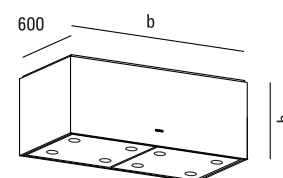
EA82xyz Hotte aspirante pour îlot | largeur jusqu'à:

	dimension	filtres	panneaux	Spots LED 2,2W	Euros
EA82090	90x60x80cm	1	1	4	4673,-
EA82100	100x60x80cm	2	1	4	4816,-
EA82120	120x60x80cm	2	1	4	4966,-
EA82150	150x60x80cm	2	2	8	5258,-
EA82180	180x60x80cm	2	2	8	5552,-
EA82210	210x60x80cm	4	2	8	6016,-
EA82240*	240x60x80cm	2	2	8	6165,-
EA82270*	270x60x80cm	2	3	12**	6440,-
EA82300*	300x60x80cm	2	3	12**	6713,-
EA82330*	330x60x80cm	2	3	12**	6986,-
EA82360*	360x60x80cm	2	3	12**	7260,-

* 1 panneau est fonctionnel largeur du champ de cuisson max 120 cm indiquer si [G] gauche ou [D] droite est fonctionnel

** A partir de 9 spots et avec commande simple l'éclairage n'est pas variable

version: de profondeur variable 40-70cm
 hauteur variable 40-110cm
 moteur EC interne 815m³/h | raccord Ø150mm
 soudé sans raccord
 puissance nominale: 100W + éclairage | spots LED ronds
 accessoires sur mesure sur demande



280cm | suspension libre avec jeu de tiges

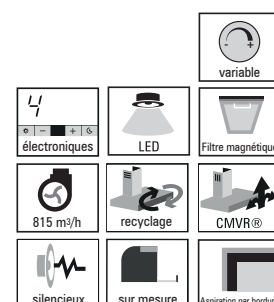
Options

Réduction | Supplément

Euros [TTC]

PAWH	hauteur sur mesure Toute hauteur possible 40-110cm	+ / +	132,-
PSEM	version pour moteur externe raccord Ø200mm	- / -	194,-
PADBDIM	commande double + moteur double	+ / +	957,-
PASP	set tiges de suspension 2 pièces	+ / +	197,-
PASR	version recyclage [excl. filtres à charbon lavables]	+ / +	134,-
PASCMVR	version CMVR® [excl. filtres à charbon lavables]	+ / +	223,-
PAKF	A-REC filtre à charbon lavables complet	+ / +	171,-
PAKF02	filtre à charbon de rechange, lavable 15x par filtre	+ / +	153,-

options complètes dans moteurs | chapitre technique de ventilation

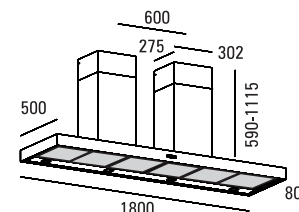
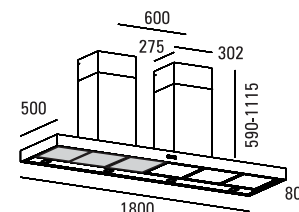
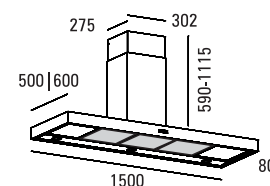
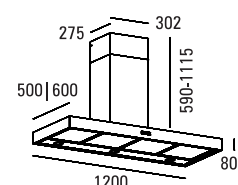
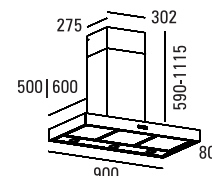
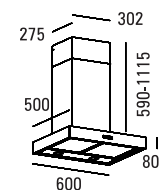


PSH



Code commande	Description [LxPxH]	Euros [TTC]
PSH0605WS	Hotte murale 60x50x8cm 2 filtres 2x2,2W Spots LED capacité 815m³/h puissance nominale: 104,4W évacuation Ø150mm	1630,-
PSH0905WS	Hotte murale 90x50x8cm 3 filtres 3x2,2W Spots LED capacité 815m³/h puissance nominale: 106.6W évacuation Ø150mm	1747,-
PSH0906WS	idem, mais 60cm de profondeur 90x60x8cm	1981,-
plus de profondeur!		
PSH1205WS	Hotte murale 120x50x8cm 4 filtres 3x2,2W Spots LED capacité 815m³/h puissance nominale: 106.6W évacuation Ø150mm	1864,-
PSH1206WS	idem, mais 60cm de profondeur 120x60x8cm	2099,-
plus de profondeur!		
PSH1505WS	Hotte murale 150x50x8cm 5 filtres 3x2,2W Spots LED capacité 815m³/h puissance nominale: 106.6W évacuation Ø150mm	2332,-
PSH1506WS	idem, mais 60cm de profondeur 150x60x8cm [les filtres marqués sont fonctionnels]	2567,-
plus de profondeur!		
PSH1805WS[L/R]	Hotte murale 180x50x8cm 6 filtres 4x2,2W Spots LED capacité 815m³/h puissance nominale: 108,8W raccord Ø150mm moteur montré à gauche les filtres marqués sont fonctionnels Indiquer si [G] gauche ou [D] droite est fonctionnels	2682,-
PSH1805WSD	Hotte murale 180x50x8cm 6 filtres 4x2,2W Spots LED capacité 2x815m³/h puissance nominale: 208,8W 2x évacuation Ø150mm moteur double	3078,-

Dimensions [mm]



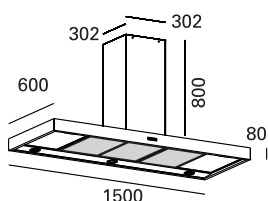
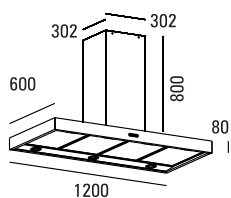
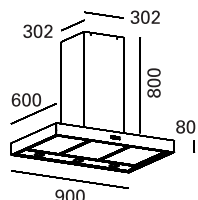
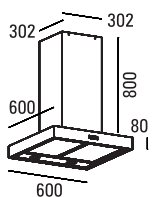
Options	Réduction Supplément	Euros [TTC]
PSSR*	recyclage [incl. filtre à charbon lavables], sans variation	+ / + 194,-
PSSCMVR*	CMVR® [incl. filtre à charbon lavables]	+ / + 311,-
PSEM*	version pour moteur externe raccord Ø200mm	- / - 194,-
PSSM09**	cheminée de remplacement hauteur sur mesure < 1000mm	167,-
PSSM10**	hauteur de cheminée > 1000mm par 100mm	+ / + 39,-
PSSZ**	version sous-plan sans cheminée	- / - 212,-
PSRAL9016#	corps + cheminée en RAL 9016	sans supplément
PSRAL#	corps + cheminée de toutes les couleurs RAL souhaitées	+ / + sur demande
PSKF01	filtre à charbon de rechange, lavable 15x par filtre	+ / + 73,-

#En raison des vapeurs chaudes et des graisses de cuisson, la tenue de couleur n'est pas garantie.

électroniques	LED	variable
815 m³/h	recyclage	Filtre en métal
silencieux	50/60cm	Couleur

*PSH180WSD Réduction | supplément compter double ** PSH180WS[G/D/D] Réduction | supplément compter double

Dimensions [mm]

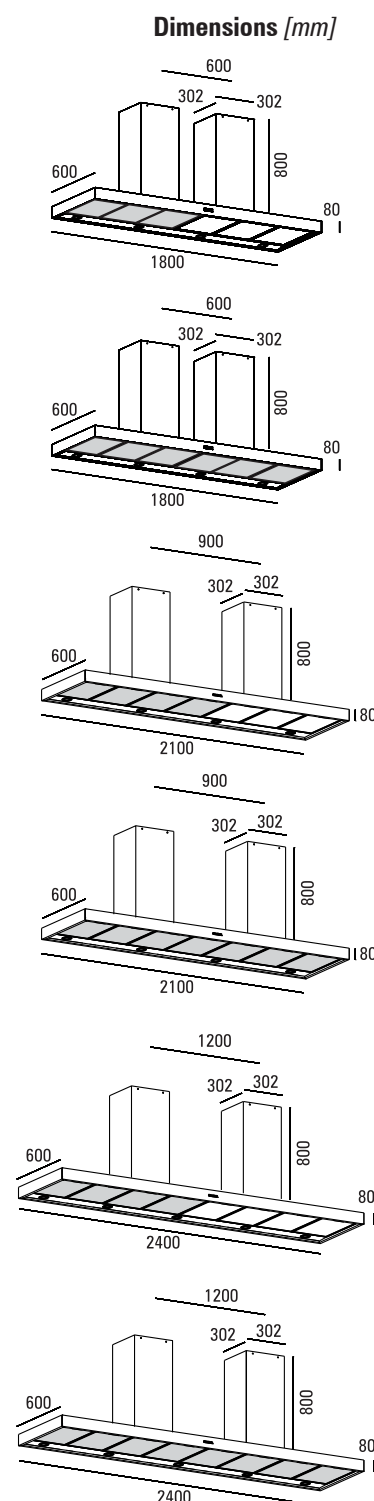


Code commande	Description [LxPxH]	Euros [TTC]
PSH060ES	Hotte aspirante pour îlot 60x60x8cm 2 filtres 2x2,2W Spots LED capacité 815m ³ /h puissance nominale: 104,4W évacuation Ø150mm	1864,-
PSH090ES	Hotte aspirante pour îlot 90x60x8cm 3 filtres 3x2,2W Spots LED capacité 815m ³ /h puissance nominale: 106.6W évacuation Ø150mm	1981,-
PSH090ESL	idem, peint en RAL 9010 [wit] of RAL 7016 [anthracite]	2332,-
PSH120ES	Hotte aspirante pour îlot 120x60x8cm 4 filtres 3x2,2W Spots LED capacité 815m ³ /h puissance nominale: 106.6W évacuation Ø150mm	2215,-
PSH120ESL	idem, peint en RAL 9010 [wit] of RAL 7016 [anthracite]	2567,-
PSH150ES	Hotte aspirante pour îlot 150x60x8cm 5 filtres 3x2,2W Spots LED capacité 815m ³ /h puissance nominale: 106.6W évacuation Ø150mm les filtres marqués sont fonctionnels	2567,-

PSH090ES | Hotte aspirante pour îlot 90x60x8cm

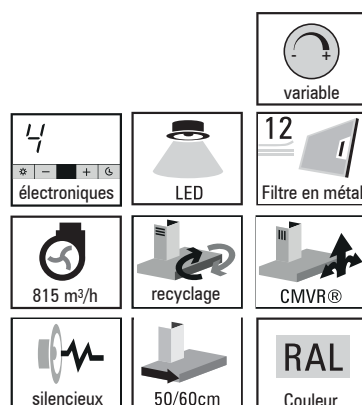


Code commande	Description [LxPxH]	Euros [TTC]
PSH180ES[L/R]	Hotte aspirante pour îlot 180x60x8cm 6 filtres 4x2,2W Spots LED capacité 815m³/h puissance nominale: 108,8W raccord Ø150mm moteur montré à gauche les filtres marqués sont fonctionnels Indiquer si [G] gauche ou [D] droite est fonctionnel	3152,-
PSH180ESD	Hotte aspirante pour îlot 180x60x8cm 6 filtres 4x2,2W Spots LED capacité 2x815m³/h puissance nominale: 208,8W 2x évacuation Ø150mm moteur double	3546,-
PSH210ES[L/R]	Hotte aspirante pour îlot 210x60x8cm 7 filtres 4x2,2W Spots LED capacité 815m³/h puissance nominale: 108,8W raccord Ø150mm moteur montré à gauche les filtres marqués sont fonctionnels Indiquer si [G] gauche ou [D] droite est fonctionnel	3856,-
PSH210ESD	Hotte aspirante pour îlot 210x60x8cm 7 filtres 4x2,2W Spots LED capacité 2x815m³/h puissance nominale: 208,8W 2x évacuation Ø150mm moteur double	4249,-
PSH240ES[L/R]	Hotte aspirante pour îlot 240x60x8cm 8 filtres 5x2,2W Spots LED capacité 815m³/h puissance nominale: 111W raccord Ø150mm moteur montré à gauche les filtres marqués sont fonctionnels Indiquer si [G] gauche ou [D] droite est fonctionnel	4323,-
PSH240ESD	Hotte aspirante pour îlot 240x60x8cm 8 filtres 5x2,2W Spots LED capacité 2x815m³/h puissance nominale: 211W 2x évacuation Ø150mm moteur double	4717,-



Options	Réduction Supplément	Euros [TTC]
PSES80 hauteur de cheminée 80cm		standard
PSES75 hauteur de cheminée aux choix 75cm		sans supplément
PSES85 hauteur de cheminée aux choix 85cm		sans supplément
PSSM09* hauteur de cheminée sur mesure < 1000mm	+ / +	167,-
PSSM10* hauteur de cheminée sur mesure > 1000mm par 100mm	+ / +	40,-
PSSR** recyclage [incl. filtre à charbon lavables], sans variation	+ / +	194,-
PSSCMVR**CMVR® [incl. filtre à charbon lavables]	+ / +	311,-
PSEM** version pour moteur externe Ø200mm raccord	- / -	194,-
PSSZ* version sous-plan sans cheminée	- / -	213,-
PSRAL# corps + cheminée de toutes les couleurs RAL souhaitées		367,-
PSKF01 filtre à charbon de recharge, lavable 15x par filtre	+ / +	73,-

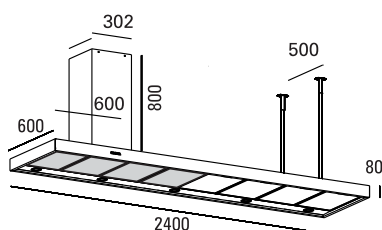
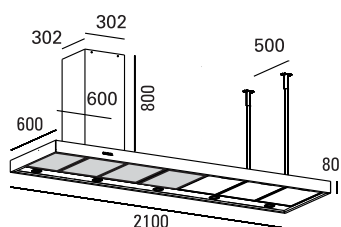
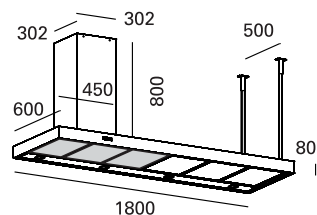
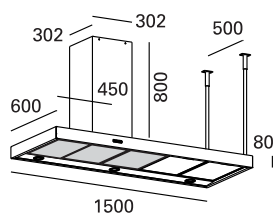
En raison des vapeurs chaudes et des graisses de cuisson, la tenue de couleur n'est pas garantie.



*PSH180ES, PSH210ES en PSH240ES Réduction | supplément compter double **PSH180ESD, PSH210ESD en PSH240ESD Réduction | supplément compter double

PSH | îlot asymétrique

Dimensions [mm]



Code commande Description [LxPxH]

Euros

[TTC]

PSH150ESAL **Hotte aspirante pour îlot** 2567,-

150x60x8cm | 5 filtres | 3x2,2W Spots LED | 2 tiges de suspension
capacité 815m³/h | puissance nominale: 106.6W | évacuation Ø150mm
les filtres marqués sont fonctionnels

PSH150ESAR *idem que ci-dessus, mais mis en miroir* 2567,-

PSH180ESAL **Hotte aspirante pour îlot** 2918,-

180x60x8cm | 6 filtres | 4x2,2W Spots LED | 2 tiges de suspension
capacité 815m³/h | puissance nominale: 108,8W | évacuation Ø150mm
les filtres marqués sont fonctionnels

PSH180ESAR *idem que ci-dessus, mais mis en miroir* 2918,-

PSH210ESAL **Hotte aspirante pour îlot** 3387,-

210x60x8cm | 7 filtres | 5x2,2W Spots LED | 2 tiges de suspension
capacité 815m³/h | puissance nominale: 110W | évacuation Ø150mm
les filtres marqués sont fonctionnels

PSH210ESAR *idem que ci-dessus, mais mis en miroir* 3387,-

PSH240ESAL **Hotte aspirante pour îlot** 3855,-

240x60x8cm | 8 filtres | 5x2,2W Spots LED | 2 tiges de suspension
capacité 815m³/h | puissance nominale: 110W | évacuation Ø150mm
les filtres marqués sont fonctionnels

PSH240ESAR *idem que ci-dessus, mais mis en miroir* 3855,-

Attention! Valable pour tous les modèles : champ de cuisson symétrique sous le cheminée.
champ de cuisson max 120 cm de large

Options

Réduction | Supplément

Euros

[TTC]

PSES+P80 hauteur de cheminée + tiges de suspension 80cm

par défaut

PSES+P75 hauteur de cheminée + tiges de suspension aux choix 75cm

sans supplément

PSES+P85 hauteur de cheminée + tiges de suspension aux choix 85cm

sans supplément

PSSM+P09 hauteur de cheminée + tiges de susp. sur mesure <1000mm

+ / + 194,-

PSSM+P10 hauteur de cheminée + tiges de susp. >1000mm | par 100mm

+ / + 60,-

PSSR recyclage [incl. filtre à charbon lavables], sans variation

+ / + 194,-

PSSCMVR CMVR® [incl. filtre à charbon lavables]

+ / + 311,-

PSEM version pour moteur externe | raccord Ø200mm

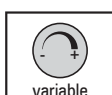
- / - 194,-

PSRAL# corps + cheminée de toutes les couleurs RAL souhaitées

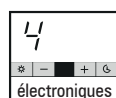
sur demande

PSKF01 filtre à charbon de rechange, lavable 15x | par filtre

+ / + 73,-



variable



électroniques



LED



Filtre en métal



815 m³/h



recyclage



CMVR®



silencieux



50/60cm



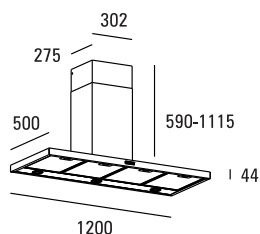
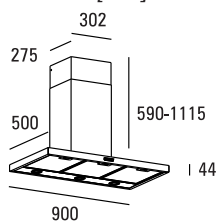
Couleur

PSX



PSX | paroi

Dimensions [mm]



Code commande	Description [LxPxH]	Euros [TTC]
PSX0905WS	Hotte murale 90x50x4cm 3x2,2W Spots LED 3 filtres capacité 815m ³ /h puissance nominale: 106.6W évacuation Ø150mm	1981,-
PSX0906WS	idem, mais 60cm de profondeur 90x60x4cm plus de profondeur!	2215,-
PSX1205WS	Hotte murale 120x50x4cm 3x2,2W Spots LED 4 filtres capacité 815m ³ /h puissance nominale: 106.6W évacuation Ø150mm	2099,-
PSX1206WS	idem, mais 60cm de profondeur 120x60x4cm plus de profondeur!	2332,-

PSX1206WS | PSX hotte murale 120x60x4cm

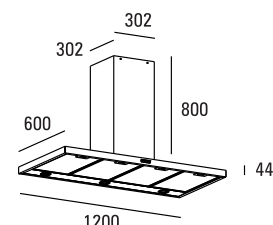
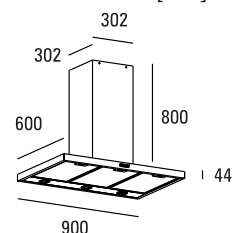


Options	Réduction Supplément	Euros [TTC]
PSSR	recyclage [incl. filtre à charbon lavables], sans variation	+ / + 194,-
PSSCMVR	CMVR® [incl. filtre à charbon lavables]	+ / + 311,-
PSEM	version pour moteur externe Ø200mm raccord	- / - 194,-
PSSM09	cheminée de remplacement hauteur sur mesure < 1000mm	167,-
PSSM'0	hauteur de cheminée > 1000mm par 100mm	+ / + 40,-
PSSZ	version sous-plan sans cheminée	- / - 213,-
PSKF01	filtre à charbon de rechange, lavable 15x par filtre	+ / + 73,-



Code commande	Description [LxPxH]	Euros [TTC]
PSX0906ES	Hotte aspirante pour îlot 90x60x4cm 3x2,2W Spots LED 3 filtres capacité 815m ³ /h puissance nominale: 106.6W évacuation Ø150mm	2215,-
PSX1206ES	Hotte aspirante pour îlot 120x60x4cm 3x2,2W Spots LED 4 filtres capacité 815m ³ /h puissance nominale: 106.6W évacuation Ø150mm	2450,-

Dimensions [mm]



PSX1206ES | PSX hotte aspirante pour îlot 120x60x4cm



Options	Réduction Supplément	Euros [TTC]
PSSES80	hauteur de cheminée 80cm	par défaut
PSSES75	hauteur de cheminée aux choix 75cm	sans supplément
PSSES85	hauteur de cheminée aux choix 85cm	sans supplément
PSSM09	cheminée de remplacement hauteur sur mesure <1000mm	+/+ 167,-
PSSM'0	hauteur de cheminée >1000mm par 100mm	+/+ 40,-
PSSR	recyclage [incl. filtre à charbon lavables], sans variation	+/+ 194,-
PSSCMVR	CMVR® [incl. filtre à charbon lavables]	+/+ 311,-
PSEM	version pour moteur externe Ø200mm raccord	-/- 194,-
PSKF01	filtre à charbon de rechange, lavable 15x par filtre	+/+ 73,-

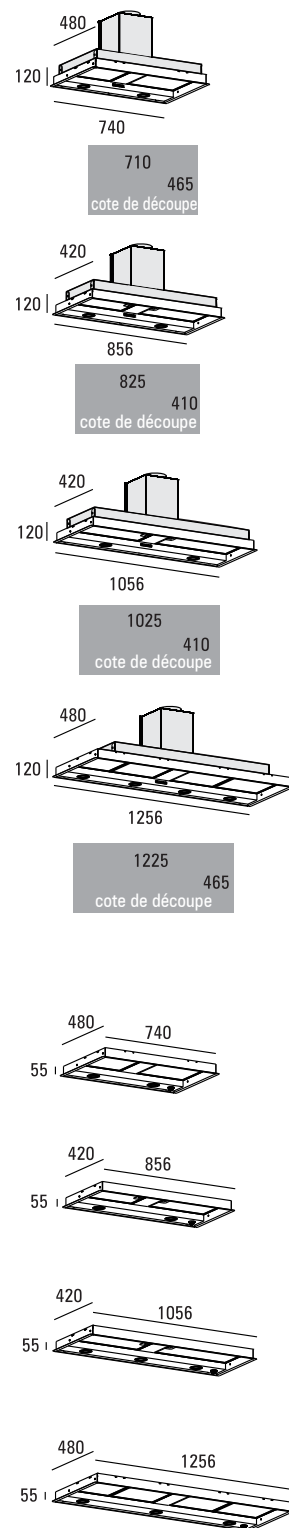


PSFR




Code commande	Description [lxLxP]	Euros [TTC]
PSFR074	Unité encastrée 74x48x12+29cm 2x2.2W Spots LED 2 filtres capacité 815m³/h puissance nominale: 104.4W évacuation Ø150mm	1397,-
PSFR074E	idem, 74x48x16cm pour moteur EC externe [à commander séparément] connexion de gaine Ø 200mm puissance nominale: moteur +4.4W	1044,-
PSFR086	Unité encastrée 86x42x12+29cm 2x2.2W Spots LED 2 filtres capacité 815m³/h puissance nominale: 104.4W évacuation Ø150mm	1513,-
PSFR086E	idem, 86x42x16cm pour moteur EC externe [à commander séparément] connexion de gaine Ø 200mm puissance nominale: moteur +4.4W	1161,-
PSFR106	Unité encastrée 106x42x12+29cm 2x2.2W Spots LED 2 filtres capacité 815m³/h puissance nominale: 104.4W évacuation Ø150mm	1747,-
PSFR106E	idem, 106x42x16cm pour moteur EC externe [à commander séparément] connexion de gaine Ø 200mm puissance nominale: moteur +4.4W	1397,-
PSFR126	Unité encastrée 126x48x12+29cm 4x2.2W Spots LED 4 filtres capacité 815m³/h puissance nominale: 108.8W évacuation Ø150mm	1981,-
PSFR126E	idem, 126x48x16cm pour moteur EC externe [à commander séparément] connexion de gaine Ø 200mm puissance nominale: moteur +8.8W	1630,-
PSFRK074	Cadre de filtre 74x48x6cm 2x2.2W Spots LED 2 filtres puissance nominale: 4.4W Interrupteur à bascule et transformateur voir pour cote de découpe PSFR074	576,-
PSFRK086	Cadre de filtre 86x42x6cm 2x2.2W Spots LED 2 filtres puissance nominale: 4.4W Interrupteur à bascule et transformateur voir pour cote de découpe de PSFR086	693,-
PSFRK106	Cadre de filtre 106x42x6cm 3x2.2W Spots LED 2 filtres puissance nominale: 6.6W Interrupteur à bascule et transformateur voir pour cote de découpe de PSFR106	811,-
PSFRK126	Cadre de filtre 126x48x6cm 3x2.2W Spots LED 4 filtres puissance nominale: 6.6W Interrupteur à bascule et transformateur voir pour cote de découpe de PSFR126	996,-

Dimension [mm]



Options	Réduction Supplément	Euros [TTC]
REC01A* recyclage [application dans placard haut], sans variation	+ / +	305,-
REC01B* recyclage [application mur et plafond], sans variation	+ / +	467,-
REC01BHR recyclage HR + canalisation plat version INOX	+ / +	467,-
CMVR01S* CMVR® [application dans placard haut]	+ / +	188,-
CMVR01B* CMVR® [application mur et plafond]	+ / +	584,-
PAAB Commande à distance	+ / +	121,-
PSKF01 filtre à charbon de recharge, lavable 15x par filtre	+ / +	73,-



BEGA | L'angle incliné de cette hotte murale pour montage intermédiaire lui donne un look moderne et classique. La hotte aspirante est équipée de 6 spots LED et de 5 filtres anti-graisses.



2|20 | La cuisine active de l'Hotel Villa Ruimzicht est équipée du concept imposant 2|20, la hotte aspirante unique de 2cm seulement d'épaisseur, 360x70x2+4 cm | Accelair panneaux cheminées doubles et moteurs doubles





MALAWA | 4mm hotte aspirante pour îlot, le concept d'inox en 4mm d'épaisseur est subtilement intégrée dans l'ensemble du concept ; le plan de travail, la hotte aspirante, les étagères et les finitions des placards.



WINANI | Modèle d'îlot de forme cubique avec rebord autour de la partie supérieure 130x110x60 cm aspiration périmétrale commande 4 modes. 8 spots LED.

CONDITIONS DE LA METAALUNIE

Conditions générales publiées par la Koninklijke Metaalunie (Organisation néerlandaise des entrepreneurs de petites et moyennes entreprises dans la métallurgie) et désignées par CONDITIONS DE LA METAALUNIE, déposées au greffe du tribunal de Rotterdam le 1^{er} janvier 2014. Publication de la Koninklijke Metaalunie, P.B. 2600, NL - 3430 GA Nieuwegein (Pays-Bas).

Koninklijke Metaalunie

- Article 1: Applicabilité
1.1. Les présentes conditions s'appliquent à toutes les offres faites par un membre de la Koninklijke Metaalunie...
Article 2: Offres
2.1. Toutes les offres sont faites sans engagement.
Article 3: Droits de propriété intellectuelle
3.1. Sauf s'il en a été convenu autrement par écrit, le preneur d'ordre conserve les droits d'auteur et tous les droits de propriété intellectuelle sur les offres qu'il a faites...
Article 4: Conseils et informations fournies
4.1. Le donneur d'ordre ne peut pas tirer de droits des conseils et des informations qu'il reçoit du preneur d'ordre...
Article 5: Délai de livraison / période d'exécution
5.1. Le délai de livraison et/ou la période d'exécution sont donnés à titre indicatif par le preneur d'ordre.
Article 6: Transfert des risques
6.1. La livraison a lieu départ usine, ex works, lieu d'établissement du preneur d'ordre conformément aux Incoterms 2010.
Article 7: Modification de prix
7.1. Le preneur d'ordre peut réévaluer sur le donneur d'ordre une augmentation des facteurs décisifs pour le prix de revient...
Article 8: Force majeure
8.1. Le preneur d'ordre a le droit de suspendre le respect de ses obligations si une force majeure l'empêche temporairement de satisfaire à ses obligations contractuelles...
Article 9: Etendue des travaux
9.1. Le donneur d'ordre doit veiller à obtenir en temps utile toutes les autorisations, dispenses et autres dispositions nécessaires à l'exécution des travaux.
Article 10: Modifications dans les travaux
10.1. Des modifications dans les travaux génèrent en tout cas des travaux en plus ou des travaux en moins si y a:
a. une modification du projet, des spécifications ou du cahier des charges,
b. une non-correspondance des informations fournies par le donneur d'ordre avec la réalité,
c. une différence supérieure à 10% dans les quantités estimées.
Article 11: Exécution des travaux
11.1. Le donneur d'ordre veille à ce que le preneur d'ordre puisse exécuter ses travaux sans obstacles et à la période convenue...
Article 12: Réception des travaux
12.1. Les travaux sont considérés être réceptionnés dans les cas suivants:
a. si le donneur d'ordre les a approuvés;
b. si le donneur d'ordre a effectué la mise en service, en cas de mise en service partielle par le donneur d'ordre, cette partie sera considérée être réceptionnée;
c. si le preneur d'ordre a informé par écrit le donneur d'ordre de l'achèvement des travaux et que ce dernier n'a pas fait savoir par écrit, dans les 15 jours après avoir été informé...
Article 13: Responsabilité
13.1. En cas de manquement lui étant imputable, le preneur d'ordre est tenu de satisfaire encore à ses obligations contractuelles.
Article 14: Garantie et autres recours
14.1. Sauf s'il en a été convenu autrement par écrit, le preneur d'ordre se porte garant de la bonne exécution de la prestation convenue...
Article 15: Modalités de réclamation
15.1. Le donneur d'ordre ne peut plus invoquer de défaut dans la prestation s'il n'a pas formulé de réclamation écrite au preneur d'ordre dans un délai de quinze jours avant la date à laquelle il a constaté ou aurait raisonnablement dû constater le défaut.
Article 16: Biens non réceptionnés
16.1. Le donneur d'ordre est tenu de réceptionner sur le site convenu, à la fin du délai de livraison et/ou de la période d'exécution, les biens ou les biens faisant l'objet d'un contrat.
Article 17: Paiement
17.1. Le paiement doit être effectué au lieu d'établissement du preneur d'ordre ou sur un compte que celui-ci désignera.
Article 18: Cautions
18.1. Quelles que soient les conditions de paiement convenues, le donneur d'ordre est tenu, à la première demande du preneur d'ordre et à son appréciation, de fournir une caution suffisante pour le paiement.
Article 19: Résiliation du contrat
19.1. Si le donneur d'ordre veut résilier le contrat sans qu'il soit question de manquement de la part du preneur d'ordre et que le preneur d'ordre y consente, le contrat prendra alors fin avec le consentement mutuel.
Article 20: Droit applicable et tribunal compétent
20.1. Le droit néerlandais est d'application.
20.2. La Convention de Vienne (C.I.S.G.) ne s'applique pas, ni aucun autre règlement international dont l'exclusion n'est autorisée.



Importateur Pour la France

SO.inox

Produits inox haut de gamme

43 Parc du Château—13790 Châteauneuf le Rouge

Tel: +33 (0)4 42 29 00 39

Email: contact@soinox.fr

Web: www.soinox.fr

ABK
i n n o v e n t

a | *Gesinkkampstraat 4*
NL-7051 HP | Varsseveld
Pays Bas
t | *+31 [0]315-801940*
f | *+31 [0]315-801950*
e | *info@abk-innovent.nl*
w | *www.abk-innovent.com*